

# GOLF CLUB DE LAVAL

« La Chabossière » - 18 trous

## Carnet de parcours

### REGLES LOCALES

**LIGNES ET PIQUETS** - Si les deux sont présents, les lignes prévalent sur les piquets.

**HORS LIMITES** - Définis par les murs et clôtures bordant la propriété, et/ou les alignements de piquets blancs et/ou les lignes blanches tracées au sol. Le practice est hors limite

**OBSTACLES D'EAU ET OBSTACLES D'EAU LATÉRAUX** - Identifiés et/ou délimités par des piquets et/ou des lignes de couleur  
Jaune pour les obstacles d'eau frontaux, Rouge pour les obstacles d'eau latéraux.

**TERRAINS EN REPARATION** - Zones délimitées par des piquets bleus ou des lignes blanches ou bleues ainsi que les drains effondrés et/ou gravillonnés, les dénivellations dues au système d'arrosage automatique ainsi que toutes les zones de travaux ou de passage d'engin liées aux récents travaux de drainage.

**ARBRES AVEC TUTEURS**- L'ensemble : arbre / tuteur / haubans / cuvette / protections / peinture blanche au pied, est obstruction inamovible.

**LES BUNKERS** - Les pierres dans les bunkers sont obstructions amovibles.  
La règle 24-1 s'applique.

#### **OBSTRUCTIONS INAMOVIBLES**

Les poteaux de signalisation des trous

Les lave balles

Les chemins gravillonnés n°12 et entre le N°9 et N°10

Les embases des piquets de 135m

La feutrine et les ravines dans les bunkers

Le grillage près des départs

Infractions aux règles locales : 2 coups de pénalités.

#### **NOUVEAU 😊**

**Nouvelles plaques de distance sur le parcours :**

- Rouge 50 mètres

- Jaune 100 mètres

*Bon parcours...*

## Trou numéro 1

Par : 4



Pour commencer, un par 4 assez long avec vent dominant de face

#### Distances

Des blanches : 383m

Des Jaunes : 336m

Des Rouges : 328m

Des bleus : 288m

#### **Le conseil du pro :**

*« Drivez à gauche pour vous mettre à l'abri des bunkers, attaquez le green en visant sa première moitié pour vous laisser un putt en montée »*

## Trou numéro 2

Par : 4



Un par 4 assez court en dog-leg droit

#### Distances :

Des blanches : 329m

Des Jaunes : 319m

Des Rouges : 328m

Des bleus : 285m

#### **Le conseil du pro :**

*« Ne soyez pas trop gourmand en coupant le dog leg et jouez au milieu de green sur le second coup. »*

## Trou numéro 3

Par : 5



Un par 5 en dévers jusqu'au green.

### Distances :

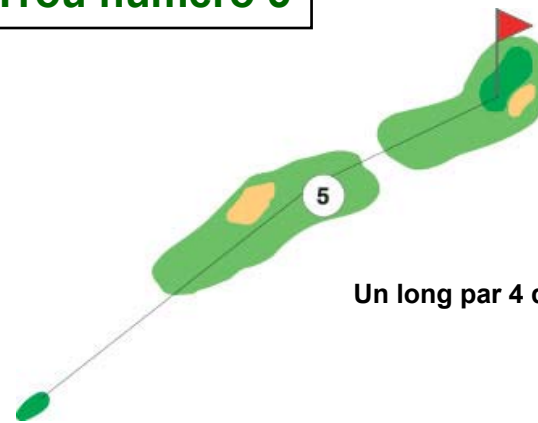
Des blanches : 505m  
Des Jaunes : 467m  
Des Rouges : 417m  
Des bleus : 379m

### **Le conseil du pro :**

« Jouez le trou par la gauche  
sur les 2 premiers coups  
pour vous éloigner des obstacles. »

## Trou numéro 5

Par : 4



Un long par 4 dont le green est surélevé

### Distances :

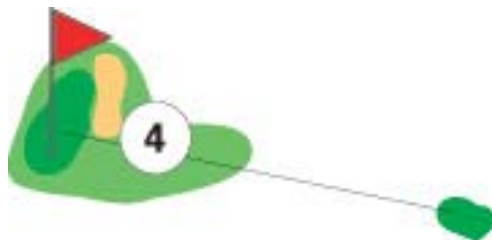
Des blanches : 373m  
Des Jaunes : 305m  
Des Rouges : 300m  
Des bleus : 258m

### **Le conseil du pro :**

« Mise en jeu partie gauche du  
fairway et prenez 2 clubs de plus  
pour l'attaque de green »

## Trou numéro 4

Par : 3



Un par 3 dont le green est très pentu...

### Distances :

Des blanches: 169m  
Des Jaunes : 141m  
Des Rouges : 127m  
Des bleus : 123m

### **Le conseil du pro :**

« Attention à la position du drapeau.  
Jouez le centre du green si le  
drapeau est à droite »

## Trou numéro 6

Par : 5



Un par 5 assez technique au départ étroit.  
Le point de vue du départ est superbe

### Distances :

Des blanches : 453m  
Des Jaunes : 453m  
Des Rouges : 380m  
Des bleus : 375m

### **Le conseil du pro :**

« Drive sur le côté droit du fairway et  
pensez à placer le second coup avant  
la pente »

## Trou numéro 7

Par : 4



Un par 4 également technique, le départ situé à l'extrémité de l'aire de practice offre également un très beau point de vue.

### Le conseil du pro :

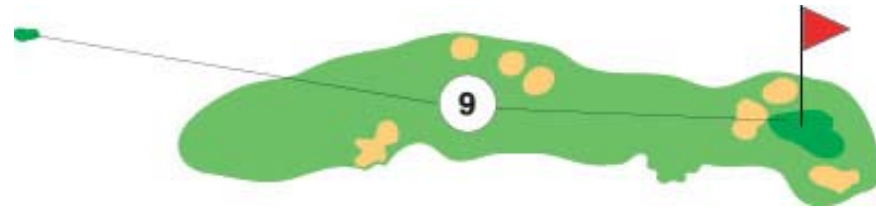
« Si vous vous sentez d'attaque vous pouvez tenter le green sinon visez le mire à gauche le second coup sera court et vous laissera une possibilité de birdie »

### Distances :

Des blanches : 296m  
Des Jaunes : 284m  
Des Rouges : 254m  
Des bleus : 244m

## Trou numéro 9

Par : 4



L'aller se termine par ce joli par 4 qui vous ramène dans l'axe du club house. Attention aux bunkers !

### Distances :

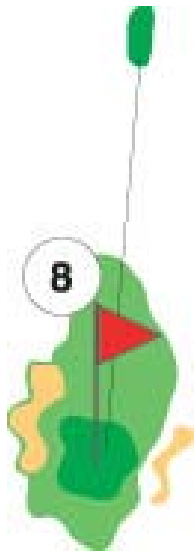
Des blanches : 376m  
Des Jaunes : 364m  
Des Rouges : 320m  
Des bleus : 313m

### Le conseil du pro :

« Attention aux bunkers sur la mise en jeu. Pensez à prendre un club de plus pour l'attaque du green : il est un peu surélevé »

## Trou numéro 8

Par : 3



Le green est bien défendu à gauche et à droite par de grands bunkers

### Distances :

Des blanches : 153m  
Des Jaunes : 153m  
Des Rouges : 122m  
Des bleus : 119m

### Le conseil du pro :

« Jouez entre le bord gauche et le drapeau »

## Trou numéro 10

Par : 4



Long par 4 en descente avec hors limite à droite et à gauche au départ.

### Distances :

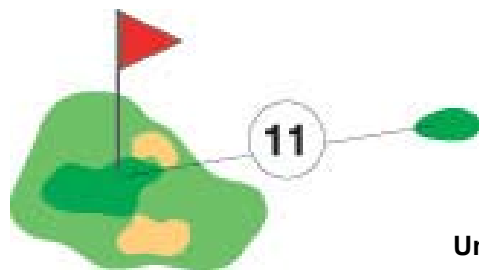
Des blanches : 408m  
Des Jaunes : 365m  
Des Rouges : 357m  
Des bleus : 322m

### Le conseil du pro :

« Placez un fer au centre du fairway pour rester en jeu, tenez compte du dénivelé sur l'attaque de green (le danger est derrière) »

## Trou numéro 11

Par : 3



Un court par 3...

### Distances :

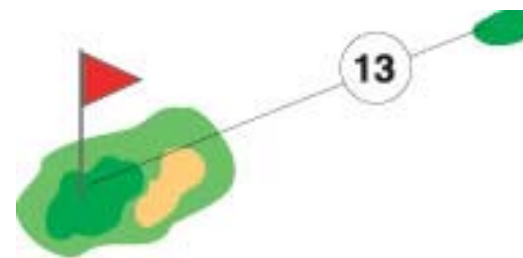
Des blanches : 139m  
Des Jaunes : 139m  
Des Rouges : 108m  
Des bleus : 103m

### **Le conseil du pro :**

« Jouez la partie droite du green pour éviter l'arbre »

## Trou numéro 13

Par : 3



Long par 3 bien protégé à gauche par un vaste bunker.

### Distances :

Des blanches : 185m  
Des Jaunes : 159m  
Des Rouges : 141m  
Des bleus : 117m

### **Le conseil du pro :**

« Attention à droite du green »

## Trou numéro 12

Par : 5



Ce très beau par 5 longe la Mayenne et son chemin de halage.  
Même si le départ est très impressionnant profitez du paysage !

### Distances :

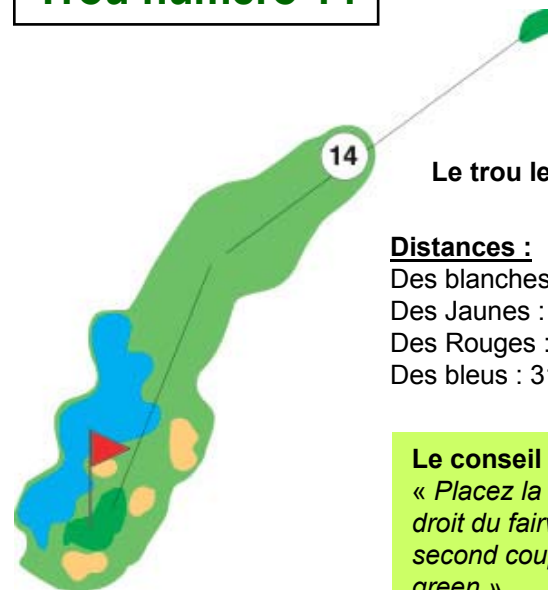
Des blanches : 502m  
Des Jaunes : 455m  
Des Rouges : 416m  
Des bleus : 389m

### **Le conseil du pro :**

« Contentez vous de placer les 2 premiers coups sans les attaquer (le driver n'est pas forcément le seul choix possible) »

## Trou numéro 14

Par : 4



Le trou le plus difficile du parcours

### Distances :

Des blanches : 392m  
Des Jaunes : 345m  
Des Rouges : 348m  
Des bleus : 315m

### **Le conseil du pro :**

« Placez la mise ne jeu sur le côté droit du fairway de façon à jouer le second coup vers la partie gauche du green »

## Trou numéro 15

Par : 5

Un par 5 tout en montée.



### Distances :

Des blanches : 460m  
Des Jaunes : 460m  
Des Rouges : 381m  
Des bleus : 376m

### Le conseil du pro :

« Attention au hors limite sur la droite du fairway. Essayez de placer le 2ème coup au sommet de la pente pour avoir la visibilité sur le green »

## Trou numéro 17

Par : 4

Un court par 4 en dog-leg gauche



### Distances :

Des blanches : 308m  
Des Jaunes : 308m  
Des Rouges : 268m  
Des bleus : 262m

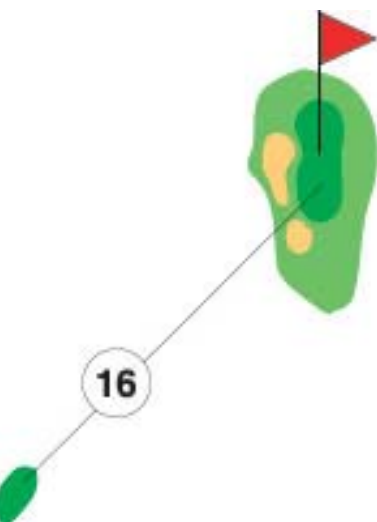
### Le conseil du pro :

« Placez le drive à droite du bunker pour garder l'ouverture sur le green et jouer le centre du green sur le second coup »

## Trou numéro 16

Par : 3

Un par 3 sans grande difficulté.



### Distances :

Des blanches : 190m  
Des Jaunes : 154m  
Des Rouges : 145m  
Des bleus : 116m

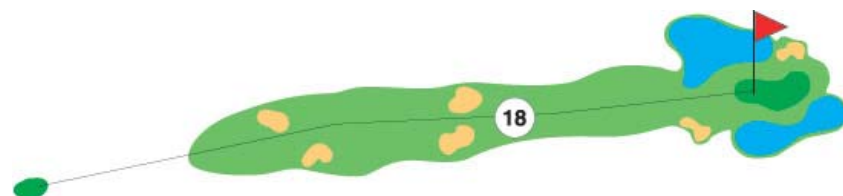
### Le conseil du pro :

« Jouez votre mise en jeu vers les 2 arbres bordant la partie droite du green votre balle reviendra toute seule »

## Trou numéro 18

Par : 5

Ce dernier trou qui vous ramène au club house est un beau par 5 au green bien défendu...



### Distances :

Des blanches : 490m  
Des Jaunes : 490m  
Des Rouges : 410m  
Des bleus : 392m

### Le conseil du pro :

« Jouez le drive entre les bunkers, le second coup vers la droite du fairway. Ne restez pas court sur l'attaque de green pour éviter les obstacles d'eau »